

Mesečno poročilo - marec 2012

Splošni podatki

Datum ustanovitve podsklada	21.12.2005
Ocena tveganosti	8
Najvišji vstopni stroški	2.3%
Najvišji izstopni stroški	1.0%
Upravljalvska provizija	1.5%

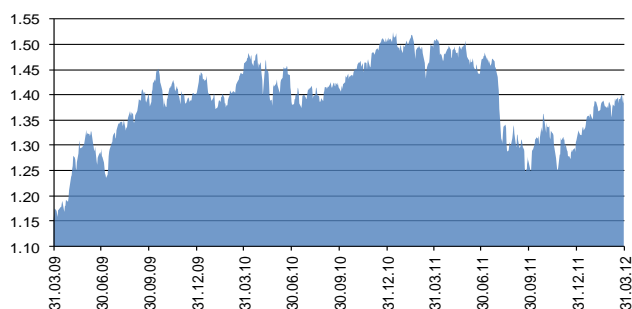
Posebni podatki

Velikost podsklada (ČVS)	40,428,661.27 EUR
Število enot premoženja	28,955,329.3297
VEP-vrednost enote premoženja	1.40 EUR
Povprečna tedenska donosnost	-0.131%
Standardni odklon tedenske donosnosti	1.879%

Kumulativna donosnost VEP po obdobjih

	Od začetka leta	Mesečno	1-letno	3-letno	5-letno	Od ustanovitve dalje
Donos	6.58%	1.64%	-6.41%	21.06%	-23.67%	14.44%

Gibanje vrednosti VEP za zadnjih 36 mesecev



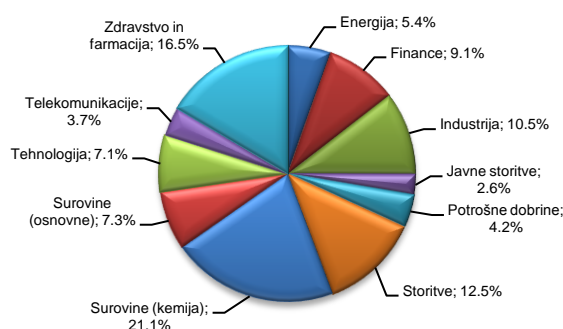
Deset največjih naložb na dan 30.3.2012

Naziv izdajatelja	Oznaka	Delež v %
KRKA NOVO MESTO	KRKG	7.13
HELIOS DOMŽALE	HDOG	3.45
MERCATOR D.D.	MELR	3.28
KB1909	KBGP	3.25
LANXESS AG	LXS GY	3.06
HENKEL AG AND CO KGAA	HEN3 GY	2.85
CINKARNA CELJE	CICG	2.66
TELEKOM SLOVENIJE P.O.	TLSG	2.56
KD, FINANČNA DRUŽBA, D.D.	SKD1	2.55
PUBLICIS GROUPE	PUB FP	2.25

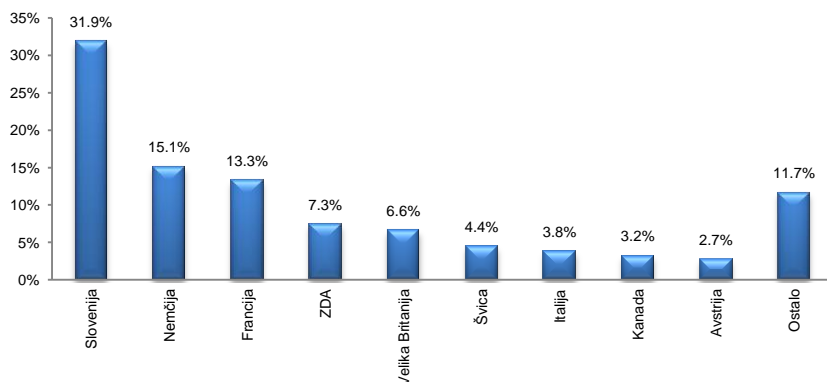
Struktura naložb podsklada na dan 30.3.2012



Struktura naložb v delnice po panogah na dan 30.3.2012



Struktura naložb v delnice po državah na dan 30.3.2012



Datum: 5.4.2012

PRIMORSKI SKLADI, d.d., KOPER
Uprava

Vlagateljem je omogočen vpogled v metodologijo izračuna vseh podatkov, navedenih v poročilu na spletni strani www.primorski.skladi.si